

Büromöbel für hohe Ansprüche

office class

einfach. gut. *individuell.*



3 Wochen
LIEFERUNG

erhöhter Designanspruch
fertig montierte Schrankmöbel
individuell und komfortabel
6 Dekorfarben
umfangreiches Zubehör
anspruchsvoll und zertifiziert

www.geramoebel.de



Die Philosophie

Unmittelbar und direkt – für uns der effektivste Weg zu kommunizieren. Deswegen sind wir mit unseren Möbeln nicht nur schnell vor Ort, sondern bereits in der Planungsphase ganz nah bei Ihnen.

Die Qualität unserer Produkte basiert auf jahrelanger Erfahrung in der Entwicklung und Herstellung von anspruchsvollen Büromöbeln. Erkenntnisse aus der Praxis ergänzen dieses Wissen und liefern Impulse zur Optimierung von Arbeitsabläufen und Kommunikation im Büroalltag.

Die Qualität

Siegel und Zertifikate renommierter Prüfinstitute belegen die hohe Qualität unserer Produkte und bestätigen uns in unserer Auffassung, beim Thema Material und Verarbeitung keine qualitativen Kompromisse einzugehen.

Lieferung in Bestzeit

Ausgereifte administrative wie logistische Konzepte ermöglichen es uns, europaweit in Bestzeit zu liefern: Innerhalb Deutschlands sogar in 3 Wochen!

Dabei haben sich Systembauweisen bei Tischsystemen ebenso bewährt wie modulare Komponenten bei Stauraumlösungen – dies spart Zeit und Kosten bei der Erstmontage und erst recht beim Nachkauf, wenn Sie planen, Ihr Büro zu erweitern.

Der Service

Unsere Fachberater informieren Sie umfassend über Ausführung und Möglichkeiten unserer Produkte und unsere speziell geschulten Büroplaner erarbeiten für Sie die optimale Flächennutzung.

Verlassen Sie sich auf termingerechte Lieferung in Bestzeit, zuverlässige Montage frei Haus, kompetente Unterstützung bei Erweiterung oder Umbau und schnellen Service bei Reparaturen.

SCHREIBTISCHSERIE five+



3 - 7

ARBEITSPLATZ- LÖSUNGEN



8

CONTAINER + ELEKTROTISCHE



9

KONFERENZTISCHE thirteen



10 - 11

SCHRANKSERIE ten



12 - 15



five+

Das modulare Tischsystem



Abbildung zeigt Dekor Nussbaum, weißes U-Gestell



Abbildung zeigt Dekor weiß, silbernes R4.1-Gestell

Additives Traversensystem.

Abschließende Fixierung durch Imbusschraube.

Arbeitsplatte (25 mm Stärke) auf R4.

Optisches Detail und funktionales Element: Metall-Blende am C-Fuß-Gestell.

Passende Fußraumblende in Weißalü oder Anthrazit mit Loch-Optik.

»Rohr-in-Rohr« höhenverstellbar von 650 bis 850 mm.

Zu beiden Seiten abklappbare Kabelwanne, an Traverse eingehängt





Abbildung zeigt Dekor Graphit, silbernes R4.1-Gestell



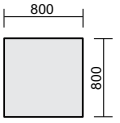
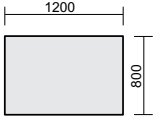
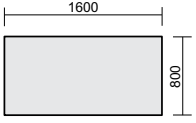
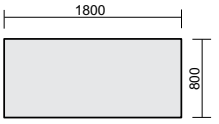
Abbildung zeigt Dekor weiß, weißes U-Gestell

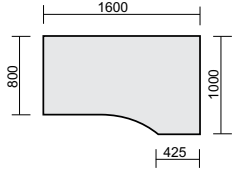

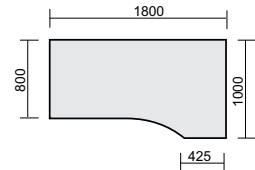
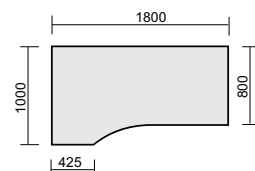






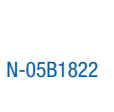
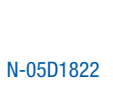
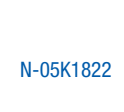
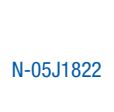








Abbildung zeigt Dekor Ahorn, silbernes C1-Gestell





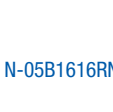
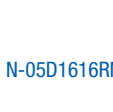
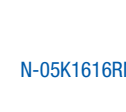
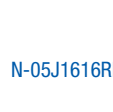


Abbildung zeigt Dekor lichtgrau, silbernes C2-Gestell





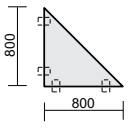
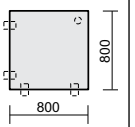
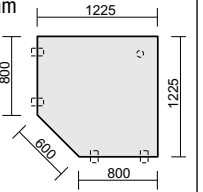

Serie Beschreibung	C1 Höhe	C2 Höhe	R4.1 Höhe	U Höhe
	650-850 mm	720 mm oder 650-850 mm	650-850 mm	650-850 mm
Schreibtisch, 800 x 800 mm 	N-05B0808NN	N-05C0808NN N-05D0808NN	N-05K0808NN	N-05J0808NN
Schreibtisch, 1200 x 800 mm 	N-05B1208NN	N-05C1208NN N-05D1208NN	N-05K1208NN	N-05J1208NN
Schreibtisch, 1600 x 800 mm 	N-05B1608NN	N-05C1608NN N-05D1608NN	N-05K1608NN	N-05J1608NN
Schreibtisch, 1800 x 800 mm 	N-05B1808NN	N-05C1808NN N-05D1808NN	N-05K1808NN	N-05J1808NN




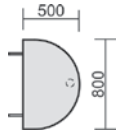
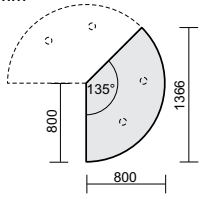
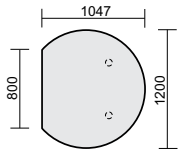
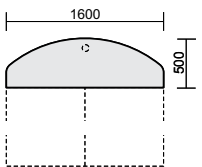
Serie Beschreibung	C1 Höhe	C2 Höhe	R4.1 Höhe	U Höhe
	650-850 mm	720 mm oder 650-850 mm	650-850 mm	650-850 mm
Schreibtisch rechts, 1600 x 1000/800 mm 	N-05B1611RN	N-05C1611RN N-05D1611RN	N-05K1611RN	nicht möglich
Schreibtisch links, 1600 x 1000/800 mm 	N-05B1612LN	N-05C1612LN N-05D1612LN	N-05K1612LN	nicht möglich
Schreibtisch rechts, 1800 x 1000/800 mm 	N-05B1811RN	N-05C1811RN N-05D1811RN	N-05K1811RN	nicht möglich
Schreibtisch links, 1800 x 1000/800 mm 	N-05B1812LN	N-05C1812LN N-05D1812LN	N-05K1812LN	nicht möglich

Serie	C1	C2	R4.1	U
	Höhe 650-850 mm	Höhe 720 mm oder 650-850 mm	Höhe 650-850 mm	Höhe 650-850 mm
Ergonomietisch, 1800 x 1000/800 mm				
Ergonomietisch, 2000 x 1000/800 mm				
Schreibtisch rechts, 1800 x 1200/800 mm				
Schreibtisch links, 1800 x 1200/800 mm				





Serie	C1	C2	R4.1	U
	Höhe 720 mm oder 650-850 mm	Höhe 720 mm oder 650-850 mm	Höhe 650-850 mm	Höhe 650-850 mm
Schreibtisch 135° rechts, 1600 x 800 mm				
Schreibtisch 135° links, 1600 x 800 mm				
Knieraumblende, Metall Lochblech	800 mm	800 mm	800 mm	800 mm
Höhe 400 mm	1200 mm	1200 mm	1200 mm	1200 mm
	1600 mm	1600 mm	1600 mm	1600 mm
	1800 mm	1800 mm	1800 mm	1800 mm
Blendenset, für ein Seitenteil C2	nicht möglich	N-05C2BLBA- N-05C2BLHV-	nicht möglich	nicht möglich

Hinweis:
Für einen Tisch benötigt man 2 x Blendenset.





Serie	C1	C2	R4.1	U
	Höhe	Höhe	Höhe	Höhe
650-850 mm 	720 mm oder 650-850 mm 	650-850 mm 	650-850 mm 	
Verkettungsplatte 90° 800 x 800 mm, ohne Aussparung 	N-05FZE90G	N-05FZE90G	N-05KZE90G	
Volleckplatte 90° 800 x 800 mm, ohne Aussparung 	N-05FVE9080	N-05FVE9080	N-05KVE9080	
Verkettungsplatte Fünfeck 1225 x 1225 mm 	N-05FVE9012	N-05FVE9012	N-05KVE9012	
Kabelkanal, zur Befestigung an der Traverse 	800 mm 1200 mm 1600 mm 1800 mm	N-05KK08-SI N-05KK12-SI N-05KK16-SI N-05KK18-SI	N-05KK08-SI N-05KK12-SI N-05KK16-SI N-05KK18-SI	N-05KK08-SI N-05KK12-SI N-05KK16-SI N-05KK18-SI

Serie	C1	C2	R4.1
	Höhe	Höhe	Höhe
650-850 mm 	720 mm oder 650-850 mm 	650-850 mm 	
Anbautischplatte gerundet, 500 x 800 mm 	N-05FAQ0805	N-05FAQ0805	N-05KAQ0805
Anbautisch 135°, Radius 800 mm 	N-05FAE135R	N-05FAE135R	N-05KAE135R
Anbautisch rund, 1200 mm 	N-05FAED12	N-05FAED12	N-05KAED12
Anbautisch, 1600 x 500 mm 	N-05FAQ1605	N-05FAQ1605	N-05KAQ1605


Lösung 1

Beschreibung	Serie	C1	C2	R4.1
	Höhe	Höhe	Höhe	Höhe
		650-850 mm	720 mm oder 650-850 mm	720 mm oder 650-850 mm
				
Bestehend aus: 1 x Tisch 1200 x 800 mm 1 x Volleckeplatte 835 x 835 mm 1 x Tisch 1600 x 800 mm 1 x Rollcontainer 600 mm tief		N-05B1208NRZ N-05FVE9080 N-05B1608NLZ N-0206SF3	N-05C1208NRZ N-05FVE9080 N-05C1608NLZ N-0206SF3	N-05D1208NRZ N-05FVE9080 N-05D1608NLZ N-0206SF3


Lösung 3

Beschreibung	Serie	C1	C2	R4.1
	Höhe	Höhe	Höhe	Höhe
		650-850 mm	720 mm oder 650-850 mm	720 mm oder 650-850 mm
				
Bestehend aus: 1 x Arbeitstisch 135° rechts 1 x Anbautisch mit Stützfüßen 1 x Rollcontainer 600 mm tief (3 Schubladen)		N-05C1616RN N-05FAED12 N-0206SF3	N-05D1616RN N-05FAED12 N-0206SF3	N-05K1616RN N-05KAED12 N-0206SF3

Lösung 2

				
Bestehend aus: 1 x Tisch 1200 x 800 mm 1 x Volleckeplatte 835 x 835 mm 1 x Tisch 1600 x 800 mm 1 x Rollcontainer 600 mm tief		N-05B1208NRZ N-05FVE9012 N-05B1608NLZ N-0206SF3	N-05C1208NRZ N-05FVE9012 N-05C1608NLZ N-0206SF3	N-05D1208NRZ N-05FVE9012 N-05D1608NLZ N-0206SF3

Lösung 4

				
Bestehend aus: 1 x PC-Arbeitstisch rechts, 1600 x 1200 mm 1 x PC-Arbeitstisch links, 1600 x 1200 mm 1 x Anbautisch mit Stützfuß, 1600 x 500 mm 2 x Anstell-Schiebetürenschränk, 2 Ordnerhöhen		N-05B1607RN N-05B1608LN N-05FAQ1605 N-10S7208	N-05C1607RN N-05C1608LN N-05FAQ1605 N-10S7208	N-05D1607RN N-05D1608LN N-05FAQ1605 N-10S7208

Dekor (Front und Korpus können separat ausgewählt werden)

Ahorn AH

Buche BU

Lichtgrau LG

Nussbaum NB

Weiß W

Graphit G

Gestellfarbe





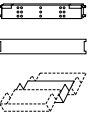



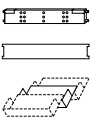
Silber SI

Anthrazit AN

Weiß W

– eight –
das elektrisch höhenverstellbare
Schreibtischprogramm

CONTAINER

Beschreibung	Artikel-Nummer	Beschreibung	Artikel-Nummer
Rollcontainer, mit 3 Schubfächern, Tiefe 600 mm 	N-0206SF3-	Rollcontainer, mit 3 Schubfächern, Tiefe 800 mm 	N-0208SF3-
Rollcontainer, mit Hängeregistratur und 1 Schubfach, Tiefe 600 mm 	N-0206HR-	Rollcontainer, mit Hängeregistratur und 1 Schubfach, Tiefe 800 mm 	N-0208HR-
Container- Einrichtungs-Set  2 Stück Querausfachungen 1 Stück Längsausfachung 5 Stück Schrägablagen	N-02Z01	Standcontainer, mit 4 Schubfächern, Tiefe 800 mm 	N-0308SF4-
		Standcontainer, mit Hänge- registratur und 2 Schubfächern, Tiefe 800 mm 	N-0308HR1-
Container- Einrichtungs-Set  2 Stück Querausfachungen 1 Stück Längsausfachung 5 Stück Schrägablagen	N-02Z01		

Korpus:

Dreischicht-Feinspanplatte mit Melaminharz-Beschichtung nach DIN 68765 in verschiedenen Holzdekoren. Durchlaufende Ober- und Unterböden in 25 mm, Seitenelemente in 19 mm und Sichtrückwand in 8 mm Materialstärke.

Dekor:

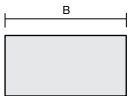



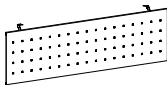
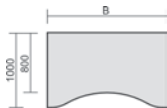
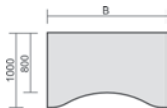
Ahorn, Buche, Lichtgrau, Nussbaum, Graphit, Weiß.

Roll- und Standcontainer:

Zu den Ausstattungsmerkmalen zählen Zentralverriegelung, Einzel-Auszugssperre, Zylinderschloss und Materialschubfach. Die Stahlschubladen kennzeichnen Teleskop-Kugelführung und Teilauszug, die Hängeregistraturen sind voll ausziehbar. Die Rollcontainer verfügen über verdeckte Doppel-Lenkrollen, die Standcontainer über Bodenausgleichsschrauben.



Abbildung zeigt Dekor weiß, weißes Gestell

Beschreibung	Artikel-Nummer	Beschreibung	Artikel-Nummer
Tisch, elektrisch höhenverstellbar T: 800 mm H: 645-1295 mm B: 1600 mm 	N-08B1608-	CPU-Halter 	N-08BCPU-
B: 1800 mm 	N-08B1808-	Knieraumblende für Tischbreite Metall Lochblech Höhe 400 mm B: 1600 mm	N-05KB16-
B: 2000 mm 	N-08B2008-	 B: 1800 mm	N-05KB18-
		B: 2000 mm	N-05KB20-
Ergonomietisch, elektr. höhenverst. T: 800 mm, H: 645-1295 mm B: 1800 mm 	N-08B1822-	Der elektrisch höhenverstellbare Schreibtisch unterstützt die ergonomische Leistungsfähigkeit des Benutzers durch seine stufenlose Höhenverstellbarkeit.	
B: 2000 mm 	N-08B2022-		

Dekor Tischplatte

Gestellfarbe

Ahorn AH

Buche BU

Lichtgrau LG

Nussbaum NB

Weiß W

Graphit G

Silber SI

Antrazit AN



Abbildung zeigt Konferenztisch Fassform mit Tellerfüßen, Dekor Nussbaum



Abbildung zeigt Besprechungstische in fester Höhe und höhenverstellbar







Abbildung zeigt Klapptisch Gestell weiß/Dekor weiß



Abbildung zeigt Konferenztisch Fassform mit zweiteiliger Platte

Beschreibung		Artikel-Nummer
Klapp Tisch Rechteck, mit Rollen, davon 2 Feststeller, Höhe 720 mm, Tiefe 800 mm		Breite 1200 mm N-13KL1208-NN-
		Breite 1600 mm N-13KL1608-NN-
Konferenz Tisch Fassform, mit Tellerfüßen, Höhe 720 mm, Tiefe 1200 mm, Säulenfarbe sillber, Teller anthrazit		Breite 2000 mm N-13TN2012-
		Breite 2400 mm N-13TN2412-
Konferenz Tisch Fassform, mit Tellerfüßen, Höhe 720 mm, Tiefe 800-1200 mm, Säulenfarbe sillber, Teller anthrazit		Breite 2000 mm N-13TF2012-
		Breite 2400 mm N-13TF2412-
Konferenz Tisch Fassform, mit 3 Tellerfüßen, Platte 2-teilig, Höhe 720 mm, Tiefe 800-1200 mm, Säulenfarbe sillber, Teller anthrazit		Breite 3600 mm N-13TF3612-
		Breite 4000 mm N-13TF4012-

Beschreibung		Artikel-Nummer
Säulentisch rund, mit Säulenfuß, Höhe 720 mm, Ø 900 mm, Säulenfarbe sillber, Teller anthrazit		N-710201-
Steh-Tisch rund, mit Säulenfuß, Fußteller anthrazit Höhe 1100 mm, Ø 900 mm, Säulenfarbe sillber, Teller anthrazit		N-710700-
Hubsäulentisch rund, feststehend, mit Fußkreuz, Gasfeder, belastbar bis 20 kg Höhe 680-1120 mm, Ø 900 mm		N-13HFN09-
Hubsäulentisch rund, auf Rollen, mit Fußkreuz, Gasfeder, belastbar bis 20 kg Höhe 735-1175 mm, Ø 900 mm		N-13HFR09-

Dekor

Ahorn AH

Buche BU

Lichtgrau LG

Nussbaum NB

Weiß W

Graphit G

ten

Das modulare Schranksystem



ten

Abbildung zeigt Kombination weiß / Nussbaum

Dekor

Ahorn AH

Buche BU

Lichtgrau LG

Nussbaum NB

Weiß W

Graphit G



ten

Das modulare Schranksystem



Abbildung zeigt Kombination Ahorn / Graphit



Abbildung zeigt Kombination Lichtgrau

Edle Optik aus satiniertem Glas und eloxiertem Aluminium.

Rollladenschränke mit Aluminium-Griff und Schloss.

Scharnier mit Öffnungswinkel von 270°.

Komfortabler Knopfgriff mit abklappbarem Schlüssel.

Stahlsockel mit integriertem Stelgleiter; justierbar bis zu 10 mm Höhe.

Stabile Sichtrückwand.



Dekor

Ahorn AH

Buche BU




























Lichtgrau LG

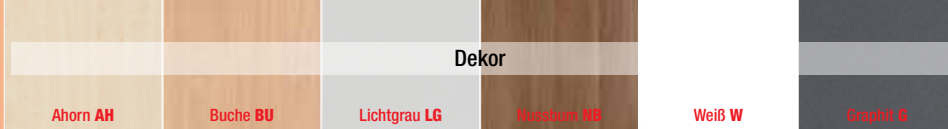
Nussbaum NB



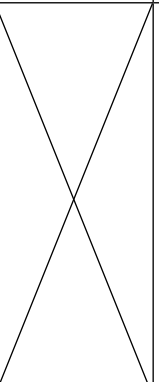
Weiß W

Graphit G

Die Schränke enthalten weder Sockel noch Standfüße, diese müssen optional bestellt werden und sind vor Ort zu montieren.

	Korpusbreite 400 mm Schloss links DL Schloss rechts DR		Korpusbreite 800 mm				Korpusbreite 1200 mm				
2 Ordnerhöhen											
Höhe in mm	768 mm	768 mm	768 mm	768 mm	768 mm	768 mm	768 mm	768 mm	768 mm	768 mm	768 mm
Tiefe in mm	425 mm	425 mm	425 mm	425 mm	425 mm	425 mm	425 mm	425 mm	425 mm	425 mm	425 mm
Artikelnummer	N-10R204-	N-10D...204-	N-10R208-	N-10D208-	N-10Q208-	N-10S208-	N-10R212-	N-10D212-	N-10Q212-	N-10S212-	N-10SG212-
3 Ordnerhöhen											
Höhe in mm	1152 mm	1152 mm	1152 mm	1152 mm	1152 mm	1152 mm	1152 mm	1152 mm	1152 mm	1152 mm	1152 mm
Tiefe in mm	425 mm	425 mm	425 mm	425 mm	425 mm	425 mm	425 mm	425 mm	425 mm	425 mm	425 mm
Artikelnummer	N-10R304-	N-10D...304-	N-10R308-	N-10D308-	N-10Q308-	N-10S308-	N-10R312-	N-10D312-	N-10Q312-	N-10S312-	N-10SG312-
5 Ordnerhöhen						<p>»ten« ist ein modular aufgebautes Schranksystem, welches variabel gestaltet werden kann. Unter Einhaltung der Systemhöhen ermöglicht es die optimale Raumnutzung.</p> <p>Korpus: Dreischicht-Feinspanplatte mit Melaminharz-Beschichtung, Korpus verleimt. Durchlaufende Ober- und Unterböden in 25 mm, Seitenelemente in 19 mm und Sichtrückwand in 8 mm Materialstärke.</p> <p>Dekor: Ahorn, Buche, Lichtgrau, Nussbaum, Graphit, Weiß.</p> <p>Einlegeböden: Alle Einlegeböden sind aus Dreischicht-Feinspanplatte.</p> <p>Flügeltüren: Drehtüren aus Holz bieten einen Öffnungswinkel von 270°, mit Drehstangenschloss. Glastüren (mit Holzrahmen) haben einen 110° Öffnungswinkel ohne Schloss.</p>					
Höhe in mm	1920 mm	1920 mm	1920 mm	1920 mm	1920 mm						
Tiefe in mm	425 mm	425 mm	425 mm	425 mm	425 mm						
Artikelnummer	N-10R504-	N-10D...504-	N-10R508-	N-10D508-	N-10AG508-						



	Korpusbreite 400 mm	Korpusbreite 800 mm	Korpusbreite 1200 mm
Standfüße, justierbar  1 Satz (4 Stück) 1 Satz (4 Stück) 1 Satz (6 Stück)	Höhe in mm Durchmesser in mm Artikelnummer 27-33 mm 50 mm N-10SF4-Z	Höhe in mm Durchmesser in mm Artikelnummer 27-33 mm 50 mm N-10SF4-Z	Höhe in mm Durchmesser in mm Artikelnummer 27-33 mm 50 mm N-10SF6-Z
Metallsockel  Höhe in mm Breite in mm Artikelnummer 50 mm 400 mm N-10MS04-	Höhe in mm Breite in mm Artikelnummer 50 mm 800 mm N-10MS08-	Höhe in mm Breite in mm Artikelnummer 50 mm 1200 mm N-10MS12-	
Metallsockel, nur für Querrollladenschränke  Höhe in mm Breite in mm Artikelnummer 50 mm 800 mm N-10MSQ08-	Höhe in mm Breite in mm Artikelnummer 50 mm 1200 mm N-10MSQ12-		

	Korpusbreite 800 mm	Korpusbreite 1200 mm
2 Ordnerhöhen Anstellschränke  Schiebetüren- Anstellschrank Höhe in mm Tiefe in mm Artikelnummer 720 mm 425 mm N-10S7208-	Schiebetüren- Anstellschrank Höhe in mm Tiefe in mm Artikelnummer 720 mm 425 mm N-10S7212-	
2 Ordnerhöhen Anstellschränke  Querrollladen- Anstellschrank Höhe in mm Tiefe in mm Artikelnummer 720 mm 425 mm N-10Q7208-	Querrollladen- Anstellschrank Höhe in mm Tiefe in mm Artikelnummer 720 mm 425 mm N-10Q7212-	
Sockel: 50 mm Höhe, als unterer Abschluss mit stabilen Justierfüßen. Farbe: Silber, Schwarz. Standfüße: 27-33 mm Höhe zum einfachen Ausgleich von Bodenebenen. Lieferung: Außer dem Rollladen-Eckschrank werden alle Schränke und Regale fertig montiert geliefert. Der Rollladen-Eckschrank kann nur vor Ort montiert werden. Die Schränke enthalten weder Sockel noch Stand- füße, diese müssen optional bestellt werden und sind vor Ort zu montieren.		 Zur besseren Veranschaulichung ist hier eine Kombination mit Anstellschränken dargestellt.



einfach. gut. *individuell.*

Geramöbel GmbH
Hinter dem Wachhügel 6
07570 Harth-Pöllnitz OT Frießnitz
Germany

Servicenummer:
+49 (0) 366 03 / 54511

Kontakt:
service@geramoebel.de

Made in Germany. 



In Deutschland erfolgt die Lieferung bei Auftragseingang bis Mittwoch, 10.00 Uhr innerhalb von 3 Wochen. Bei Objektgeschäften und Auslandslieferungen erfolgt die Angabe der Lieferzeit nach Absprache.



Hergestellt in Deutschland.



Auf unsere Produkte erhalten Sie 2 Jahre Garantie.



Optionale Lieferung an den Ort der Verwendung oder Montage-Service rund um den Aufbau Ihrer neuen Möbel.



Wir planen das Bürokonzept für Ihre individuellen Bedürfnisse und nach den neuesten DIN Richtlinien bis ins Detail.




Das Produkt entspricht dem Geräte- und Produktsicherheitsgesetz (GSPG), den Unfallverhütungsvorschriften sowie den DIN und EN-Normen. Die Qualitätskontrollen werden durch neutrale Prüfinstitute überwacht.



Qualitätszeichen des Verbandes bso für Büro-, Sitz- und Objektmöbel e.V.. Das Qualitätszeichen steht für hochwertige Produkte und zertifiziert die neuesten ergonomischen Standards wie Sicherheitsstandards.

Freundlich überreicht durch



Geramöbel Produkte werden ausschließlich über den autorisierten Handel angeboten, um Ihnen ein Höchstmaß an Service und Bürokompetenz zu gewährleisten. Dieser Katalog ist ausschließlich für Industrie, Handwerk, Handel und die freien Berufe zur Verwendung in der selbstständigen, beruflichen Tätigkeit bestimmt. Alle Maße sind Circa-Maße. Alle Preise gelten zzgl. Mehrwertsteuer und verstehen sich ohne Dekorationen. Änderungen und Irrtümer vorbehalten!

www.geramoebel.de